

Syarat untuk memasang iklan kost di www.cari-kost.com adalah:

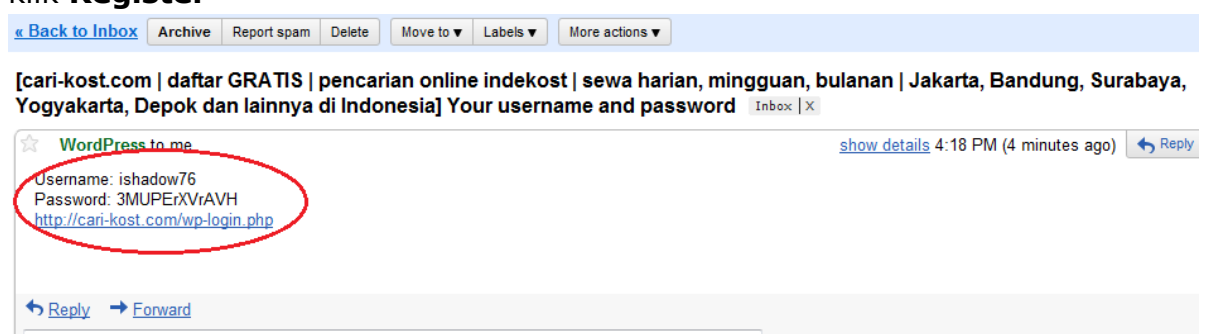
1. Minimal harus ada 1 foto tempat kost nya, tujuannya bagi pemilik kost dapat optimal untuk mengiklankan tempat kost yang dimiliki, karena gambar dapat berbicara lebih banyak mengenai kost tersebut.
2. Isi data yang sebenarnya dan lengkap, tujuannya agar pemilik kost dapat memberikan informasi yang akurat bagi pencari kost.

Jika Anda sudah memiliki syarat lengkap diatas, langkah2 untuk memasukan data2 kost sebagai berikut:



1. Klik **DAFTAR** yang berada di pojok kanan atas di www.cari-kost.com

2. Tulis **Username** & **E-mail**, lanjutkan dengan klik **Register**



3. Cek email Anda jika tidak ada di INBOX, coba cek di SPAM/BULK. Anda akan mendapatkan email seperti contoh diatas. Anda akan mendapatkan password. Gunakan password itu untuk **LOG IN** pertama kali.



4. Klik **LOG IN** untuk memulai input data, dan Anda akan masuk ke

halaman



yang perlu Anda perhatian hanya dua hal : **Profile** (untuk mengganti password baru Anda) & **Daftar Kost** (untuk memasukan data kost Anda).

5. Mengganti password yang baru: klik **Profile** lalu di halaman paling bawah ada kolom untuk mengisi password baru (isi 2x untuk konfirmasi password baru) setelah itu klik **UPDATE PROFILE**.

The image shows the 'Profile' update form in WordPress. It includes fields for 'E-mail (required)' (filled with 'ishadow76@gmail.com'), 'Website', 'AIM', 'Yahoo IM', and 'Jabber / Google Talk'. Below these is the 'About Yourself' section with a 'Biographical Info' text area. The 'New Password' section has two password input fields, both containing six dots, and a 'Weak' strength indicator. A hint below the password fields reads: 'Hint: The pass and symbols li'. At the bottom left, the 'Update Profile' button is highlighted with a red circle.

Selamat anda

telah berhasil mengganti password baru.

6. Cara memasukan data2 kost sebagai berikut: klik **DAFTAR KOST**.

Excerpt

Excerpts are optional hand-crafted summaries of your content that can be used in your theme. [Learn more about manual excerpts.](#)

Send Trackbacks

Send trackbacks to:

(Separate multiple URLs with spaces)

Trackbacks are a way to notify legacy blog systems that you've linked to them. If you link other WordPress blogs they'll be notified automatically using [pingbacks](#), no other action necessary.

Custom Fields

Add new custom field:

Name	Value
- Select -	
Enter new	
Add Custom Field	

Custom fields can be used to add extra metadata to a post that you can [use in your theme](#).

Discussion

Allow Comments.

Allow [trackbacks and pingbacks](#) on this page.

HIRAUKAN

Kolom diatas ini tidak perlu diisi diabaikan saja. Yang perlu di isi adalah: **Data2 Kost Anda, Add New Post, Categories & Publish**. Akan dibahas satu persatu. Pertama adalah **Data2 Kost Anda** berada dipaling bawah.

Data2 Kost Anda

Info Umum

Sewa / Bulan (Rp): 850.000 - 2.000.000 *isi harga kost kasi pemisah agar mudah diliat tidak perlu kasi Rp*

Peruntukan Penghuni Jenis Kelamin: Wanita

Mayoritas Penghuni: Karyawan/wati

Alamat Kost

Jalan: ah Lunto No.30 Pasar Manggis *Jangan kasi angka romawi selalu pake angka biasa agar dapat dideteksi mudah*

Kota: Jakarta Selatan

Kelurahan diisi jika tahu: Setiabudi

Kode Pos: 12970

Info Detail

Nama Bpk./Ibu Kost: No.Telephone: 021-4644.7794

Jumlah Kamar: Email:

Jumlah Kamar Mandi Umum: Fasilitas: Tempat Tidur, Meja & Kursi, Lemari Pakaian, Rak Buku, Air Conditioning (AC), Km Mandi Dalam, Water Heater, Wastafel, Internet, Cuci gosok (FREE)



Bisa Sewa Harian: Bisa Tidak Bisa

Isi data selengkap mungkin jika tidak ada datanya kosongkan saja. Untuk nama jalan jangan menggunakan angka romawi agar mudah di deteksi lokasi kost di map google. Untuk kelurahan bisa diisi bersamaan dengan kecamatannya. Judul dapat diketik pada kolom **Add New Post**

Add New Post

Kost Sawah Lunto ini untuk judul Kost Anda

Permalink: <http://cari-kost.com/2010/06/08/kost-sawah-lunto/>

Upload/Insert     **klik sini untuk masukan foto**

B *I* ABC          ABC  

Fasilitas Umum: Ruang Tamu, Dapur, Ruang Makan, Televisi, Kulkas, Pembantu Parkir Mobil (Jumlah): Tersedia (8)

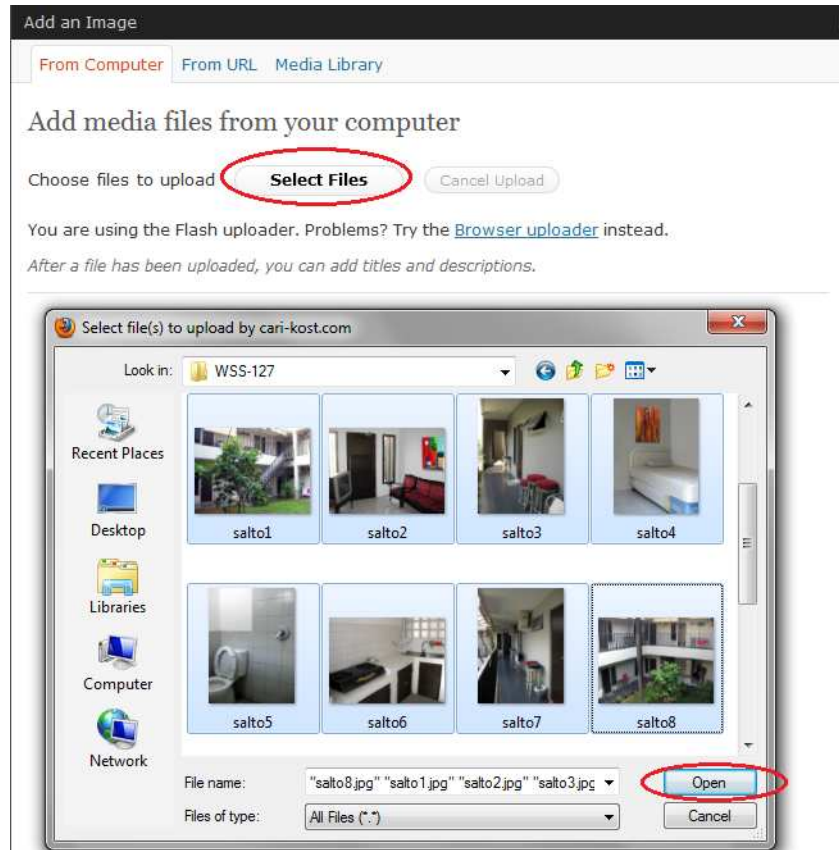
Biaya tambahan bila sekamar berdua: 50% dari harga kamar

kolom ini untuk catatan tambahan sebanyak mungkin dapat diisi data2 yang tidak terdapat di Data2 Kost Anda

Path: p

Word count: 22

Foto max 8 buah, cara memasukan foto klik simbol di gambar diatas yang di lingkarin warna merah. Setelah klik akan muncul seperti berikut:



klik **Select Files** dan pilih foto apa saja yang mau di masukan selanjutnya klik **Open**.

Add an Image

From Computer From URL Media Library

Add media files from your computer

Choose files to upload **Select Files** Cancel Upload

You are using the Flash uploader. Problems? Try the [Browser uploader](#) instead.

After a file has been uploaded, you can add titles and descriptions.

	salto1	Show
	salto2	Show
	salto3	Show
	salto4	Show
	salto5	Show
	salto6	Show
	salto7	Show
	salto8	Show

Save all changes

kemudian langkah selanjutnya adalah klik **Save All Changes**

Add an Image

Media	Order	Actions
	salto8	<input type="checkbox"/> Show
	salto7	<input type="checkbox"/> Show
	salto6	<input type="checkbox"/> Show
	salto5	<input type="checkbox"/> Show
	salto4	<input type="checkbox"/> Show
	salto3	<input type="checkbox"/> Show
	salto2	<input type="checkbox"/> Show
	salto1	<input type="checkbox"/> Show

Save all changes

Gallery Settings

Link thumbnails to: Image File Attachment Page

Order images by: Menu order

Order: Ascending Descending

Gallery columns: 3

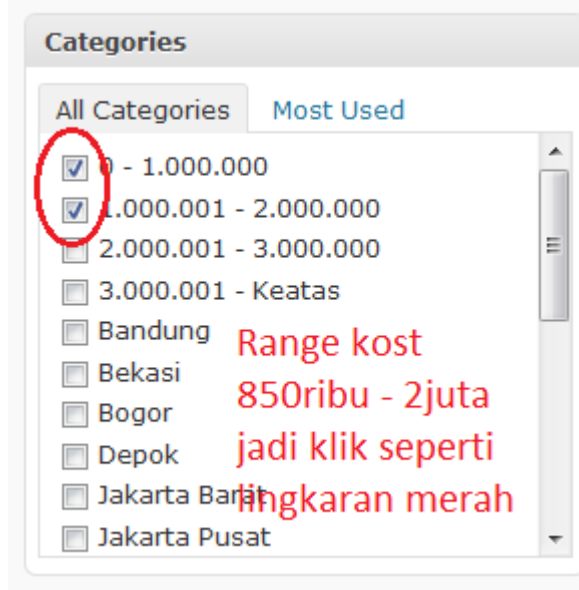
Insert gallery

Kemudian akan masuk ke **Gallery** lihat paling bawah ada **Insert Gallery**. Klik **Insert Gallery** agar foto berhasil di upload/masuk web cari-kost.com



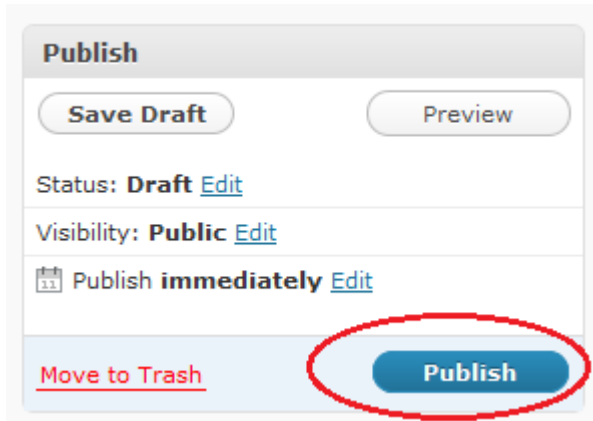
7.

Langkah selanjutnya mengisi **Categories** yang letaknya di sebelah kanan



Pilih Kategori sesuai dengan data kost Anda agar mudah dicari. Kategori terdiri dari 3 jenis: **Harga Sewa**, **Kota** dan **Penghuni (Wanita, Pria atau Pria & Wanita)**. Setelah

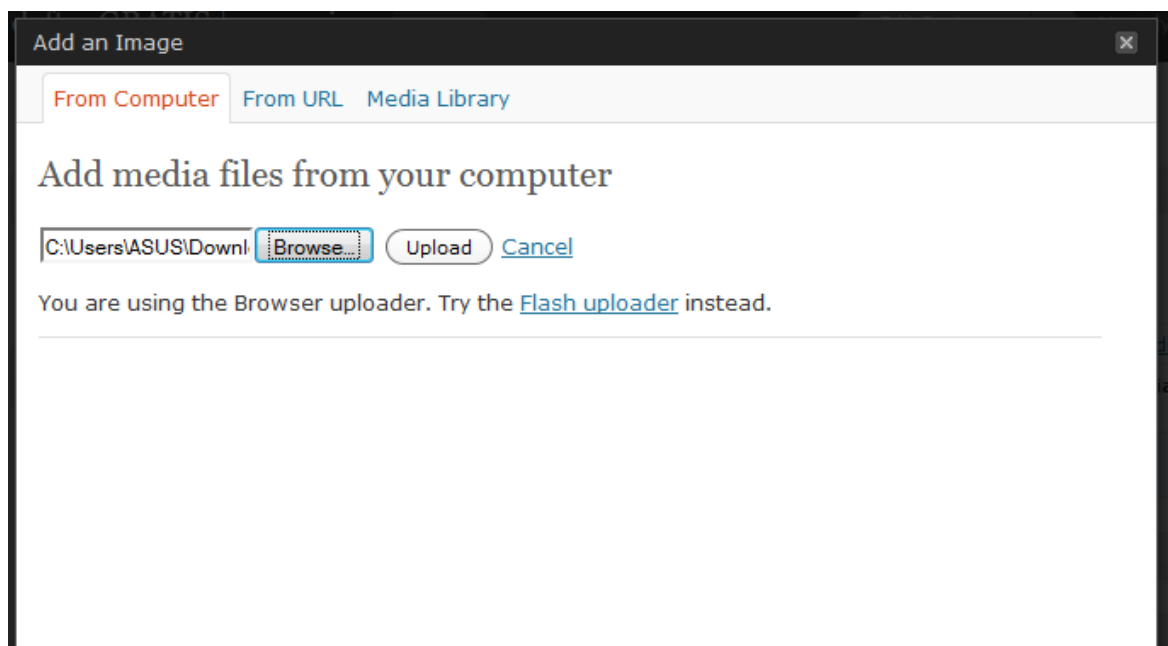
memilih kategori klik **Publish** untuk menyelesaikan memasukan data kost.



Data2 yang anda input tidak langsung keluar di www.cari-kost.com akan kami review/cek terlebih dahulu agar mencegah masuknya data2 yang tidak bertanggung jawab sehingga web dapat terjaga dengan baik.

Review data akan di lakukan setiap hari, tetapi untuk mempercepat proses Anda bisa sms ke **0858 111 777 28** dengan ketik **INPUT CARI-KOST.COM** sehingga kami tahu Anda telah memasukan data ke web.

Catatan Tambahan jika foto yang mau dimasukan hanya 1 buah sebagai berikut:




Klik **Browse** setelah pilih foto klik **Upload**

Add an Image
✕

Add media files from your computer

Browse...
Upload
[Cancel](#)

You are using the Browser uploader. Try the [Flash uploader](#) instead.



File name: ssermo1.jpg

File type: image/jpeg

Upload date: 08/06/2010

Dimensions: 397 × 445

Edit image

Title *

Alternate text
Alt text for the image, e.g. "The Mona Lisa"

Caption

Description

Link URL
None File URL Post URL
Enter a link URL or click above for presets.

Alignment
 None
 Left
 Center
 Right

Size
 Thumbnail
(150 × 150)
 Medium
(267 × 300)
 Large
(397 × 445)
 Full size
(397 × 445)

Insert into Post
[Delete](#)

Setelah **Upload** tinggal klik **Insert into Post**, foto berhasil dimasukkan.

Copyright 2010

www.cari-kost.com Managemet